











BEDRIJFSHULPVERLENINGSACTIES IN GECLASSIFICEERDE RUIMTEN

Gevaar	Kenmerken	Persoonlijk bescherming bij acties in dagsituatie	Persoonlijke bescherming bij acties nacht / weekend	Bescherming omgeving	Nazorg
- Brandbaar - Explosief - Giftig - Corrosief - Schadelijk voor het milieu Gassen.		Ademlucht (volgelaat) en beschermende kleding. Indien mogelijk eerst contact opnemen met de lokatiedeskundige.	Ademlucht (volgelaat) en beschermende kleding.	Besmette kleding zo snel mogelijk uittrekken. Het gebouw niet verlaten.	Melden bij bedrijfsarts indien vermoedelijk contact met chemicaliën.
Biologische agentia met inperkingsnivo 2.		Geen speciale kleding nodig. Handen wassen. Gezicht niet aanraken. Niets aanraken. Spatten voorkomen. Bij brand ademlucht (volgelaat) en beschermende kleding.	Geen speciale kleding nodig. Handen wassen. Gezicht niet aanraken. Niets aanraken. Spatten voorkomen. Bij brand ademlucht (volgelaat) en beschermende kleding.	Niet door de troep lopen. Liever geen bluswater gebruiken. Deur dichthouden. Besmette kleding uittrekken in eerstvolgende veilige compartiment.	Handen wassen.
Biologische agentia met inperkingsnivo 3.	 op toegangsdeur en naam lokatiedeskundige.	Altijd: - handschoenen - ademlucht (volgelaat) - overschoentjes / laarzen - overall	Altijd: - handschoenen - ademlucht (volgelaat) - overschoentjes / laarzen - overall	Niet door de troep lopen. Geen bluswater of water opvangen. Deur dichthouden. Besmette kleding uittrekken in eerstvolgende veilige compartiment.	Kleding / schoeisel zo snel mogelijk uittrekken en in plastic verpakken. Mogelijk besmet materiaal verzamelen in aparte bak of vat. Melden bij bedrijfsarts.

BEDRIJFSHULPVERLENINGSACTIES IN GECLASSIFICEERDE RUIMTEN

Gevaar	Kenmerken	Persoonlijk bescherming bij acties in dagsituatie	Persoonlijke bescherming bij acties nacht / weekend	Bescherming omgeving	Nazorg
GGO's.	Labklasse ML-II en ML-III  op toegangsdeur en naam locatiedeskundige (BVF) Opm: ML-I geen bijzonderheden	Extra (PBM's): - handschoenen - overschoentjes / laarzen - overall - bril dragen bij ML-III	Extra (PBM's): - handschoenen - overschoentjes / laarzen - overall - bril dragen bij ML-III	Niet door de troep lopen. Geen bluswater of water opvangen. Deur dicht. Besmette kleding uittrekken in eerstvolgende veilige compartiment.	Kleding / schoeisel zo snel mogelijk uittrekken en in plastic verpakken. Mogelijk besmet materiaal verzamelen in aparte bak of vat. Desinfecteren. Bij ML-III melden bij bedrijfsarts.
Radioactieve stof.	Radioactieve stoffen  op toegangsdeur en naam locatiedeskundige (stralingsdeskundige)	Extra (PBM's): - handschoenen - labjas Meten?	Extra (PBM's): - handschoenen - labjas	Niet door de troep lopen. Geen bluswater of water opvangen. Deur dicht.	Kleding / schoeisel controleren op besmetting. Besmet materiaal verzamelen in aparte bak of zak. Melden bij bedrijfsarts.
Apparaat met radioactieve bron of röntgentoestel.	Röntgenstraling  op toegangsdeur en naam locatiedeskundige (stralingsdeskundige)	Spanningsloos maken (noodstop). Niet met water blussen.	Spanningsloos maken (noodstop). Niet met water blussen.	Geen bijzonderheden.	Melden bij bedrijfsarts.
Elektrische spanning.		Bij brand geen water gebruiken. Indien aanwezig noodstop activeren.	Bij brand geen water gebruiken. Indien aanwezig noodstop activeren.	Geen bijzonderheden.	Geen bijzonderheden.

BEDRIJFSHULPVERLENINGSACTIES IN GECLASSIFICEERDE RUIMTEN

Gevaar	Kenmerken	Persoonlijk bescherming bij acties in dagsituatie	Persoonlijke bescherming bij acties nacht / weekend	Bescherming omgeving	Nazorg
Proefdieren.	Geen specifiek pictogram Labklasse D-I, DMI t/m DM-III 	D I: Bij brand adembescherming en beschermende kleding. DM I t/m III: in alle gevallen adembescherming en beschermende kleding. Hanteren van dieren in overleg met de proefdierdeskundige. Niet met water blussen.	D I: Bij brand adembescherming en beschermende kleding. Ontruimen van proefdieren in gesloten kooien en uitsluitend binnen het gebied van het proefdiercentrum (dus niet naar buiten). DM I t/m III: In alle gevallen adembescherming en beschermende kleding. Evacueren van dieren is niet toegestaan. Niet met water blussen.	Voorkom het ontsnappen van (transgene) proefdieren.	Bij blootstelling aan GGO's de plaats van besmetting desinfecteren en vervolgens wassen met water en zeep. Neem contact op met verantwoordelijke medewerker en biologische veiligheidsfunctionaris. Melden bij bedrijfsarts.
Magnetische straling		Bij brand altijd non-ferro hulpmiddelen gebruiken (aluminium ademluchtcilinders e.d.)	Bij brand altijd antimagnetische hulpmiddelen gebruiken (aluminium ademluchtcilinders e.d.)	Geen bijzonderheden.	Geen bijzonderheden.
Lasers		Spanningsloos maken (noodstop)	Spanningsloos maken (noodstop)	Geen bijzonderheden.	Geen bijzonderheden.