

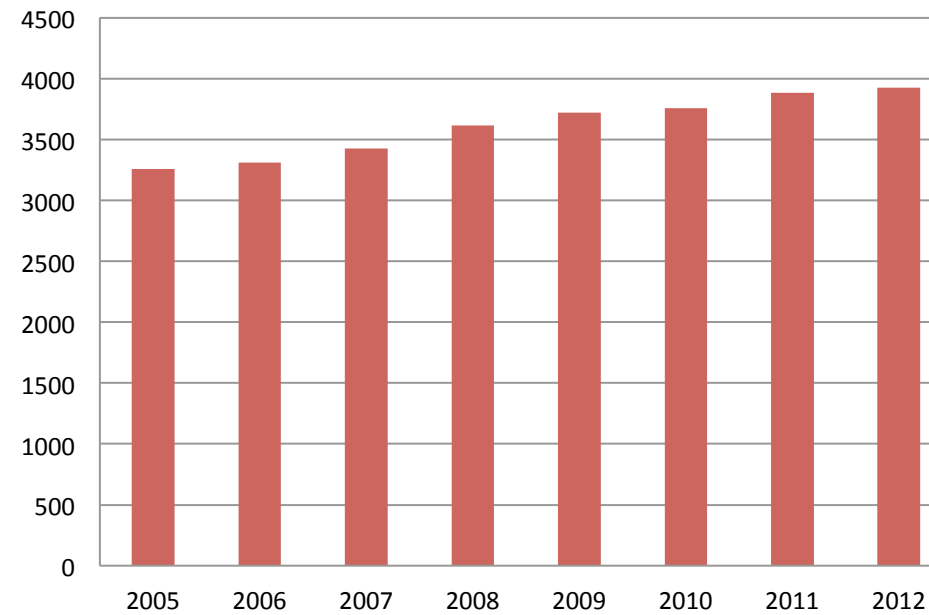
Bevindingen

- De rijksbijdrage (eerste geldstroom) tussen 2005 en 2012 stijgt gemiddeld 3% per jaar.
- Hierin volgt Nederland de internationale trend.
- Het aandeel van de rijksbijdrage in de financiering van onderzoek daalt.
- Contractonderzoek en het EU Kaderprogramma nemen een groter aandeel in de totale financiering van onderzoek.
- Nederland investeert bijna 2% van het Bruto Nationaal Product in Research en Development.

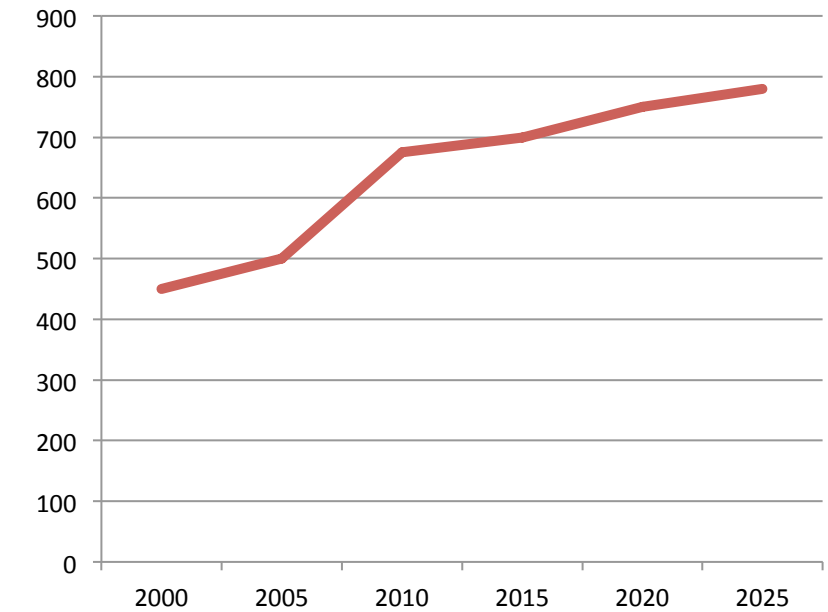
Verwachtingen

- De rijksbijdrage (eerste geldstroom) neemt tussen 2010 en 2017 af, als gevolg van maatregelen uit het regeerakkoord van 2010 (TOF 2011-2017).
- De afhankelijkheid van investeringen van private partijen en van de bijdrage van buitenlandse bronnen neemt toe.
- Studentenaantallen in het hoger en wetenschappelijk onderwijs stijgen licht (ruim 1% per jaar tot 2025).
- De kosten per student dalen.

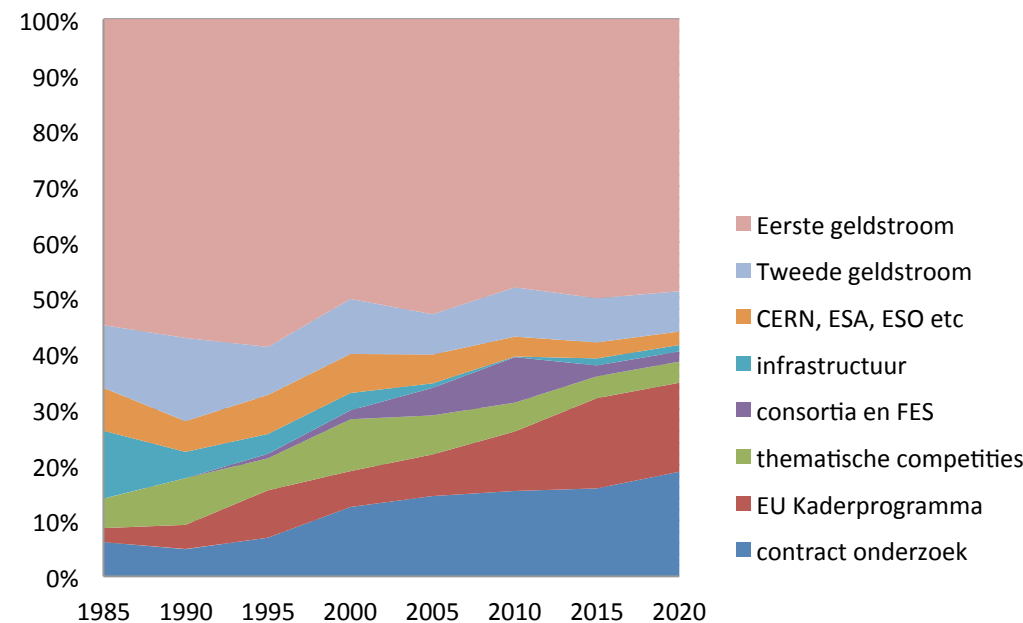
Rijksbijdragen eerste geldstroom universiteiten
(x 1 mln)



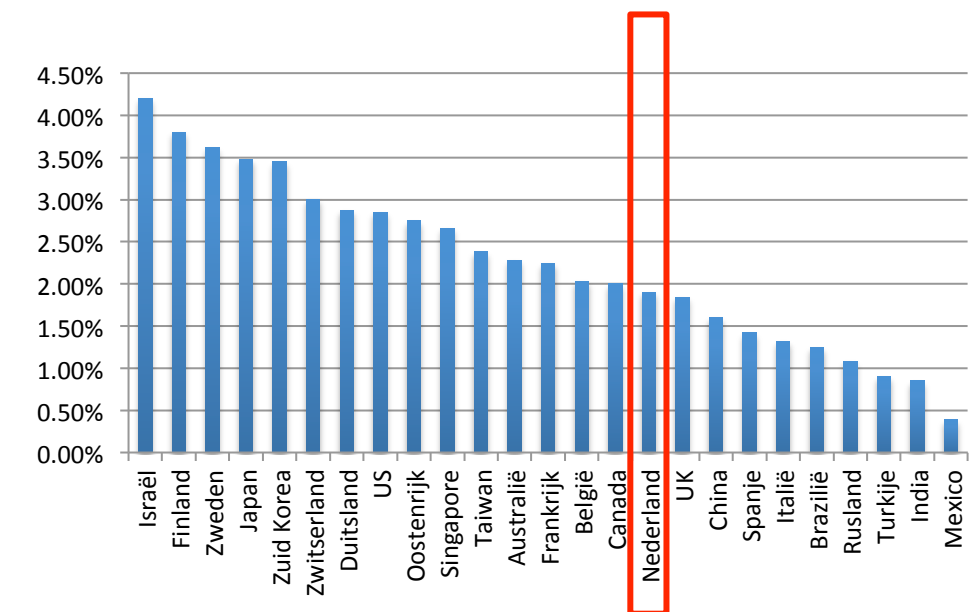
Deelnemers hoger onderwijs
(x 1000)



Ontwikkeling financieringsbronnen onderzoek
Raming Rathenau Instituut



R&D als percentage van GDP
Elsevier



Bronnen

- Kerncijfers Ministerie van Onderwijs, Cultuur en Wetenschap 2005- 2012
- OECD, Main Science and Technology Indicators, January 2012
- TOF 2011-2017 Feiten en Cijfers, RI, 2013

- Referentieraming 2012, ministerie van OCW; <http://www.rijksoverheid.nl/documenten-en-publicaties>
- Elsevier, Comparative performance of The Netherlands' Research Base, April 2013